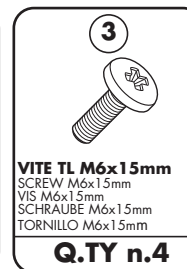
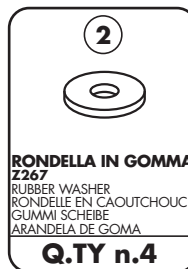
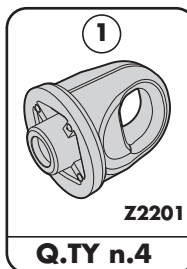


art. E125

**GIVI**<sup>®</sup>

**GANCI PER RETE ELASTICA T10N  
HOOKS FOR T10N ELASTIC BELT**

ISTRUZIONI DI MONTAGGIO - MOUNTING INSTRUCTIONS  
INSTRUCTIONS DE MONTAGE  
BAUENLEITUNG - INSTRUCCIONES DE MONTAJE



**ATTENZIONE**  
POSIZIONARE I GANCI SOLAMENTE NELLE ZONE  
EVIDENZIATE IN BIANCO (VEDI fig. B);  
PUNTA DA UTILIZZARE Ø10mm, SI CONSIGLIA DI  
FORARE PRIMA CON UNA PUNTA DI DIAMETRO  
MINORE

**ATTENTION**  
PLACE THE HOOK ONLY IN THE PLACES POINTED  
OUT IN WHITE COLOUR. (SEE PICTURE B)  
DRILL DIAMETER - Ø10MM, IT IS RECOMMENDED  
TO PERFORATE WITH A DRILL OF MINOR  
DIAMETER.

**ATTENTION**  
POSITIONNEZ LE CROCHET SEULEMENT DANS  
LES ZONES SIGNALÉES AVEC LE COULEUR BLANC.  
(REGARDEZ L'IMAGE B).  
LE DIAMÈTRE DE LA PERCEUSE - Ø10MM, NOUS  
VOUS CONSEILLONS DE PERFORER AVEC  
UNE PERCEUSE DU DIAMÈTRE MINEURE.

